

Beyond Inclusion



MANUAL PLATFORMĂ
DE FORMARE
PENTRU IMM-URI



Angajabilitate pentru
persoanele cu dizabilități



Co-funded by the
Erasmus+ Programme
of the European Union

Conținutul prezentului material reprezintă responsabilitatea exclusivă a autorilor, iar Agenția Națională și Comisia Europeană nu sunt responsabile pentru modul în care va fi folosit conținutul informației."

Beyond Inclusion



AUTORI

M. Begoña Arenas și Ana-Maria Covaci

EDITOR

M Begoña Arenas

PARTENERI



MULȚUMIRI

Dorim să mulțumim tuturor reprezentanților IMM-urilor, educatorilor, cercetătorilor și tuturor celorlalți care au participat la proiect și care, prin ideile, feedback-ul și încurajarea lor, au contribuit la elaborarea acestui document.

COPYRIGHT

Materialul poate fi utilizat în conformitate cu:
Licența Publică Creative Commons
Atribuire-NeComercial-
Partajare în Condiții Identice



Co-funded by the
Erasmus+ Programme
of the European Union

CUPRINS

INTRODUCERE	5
PROIECTUL BEYOND INCLUSION	5
DESPRE ACEST DOCUMENT	6
CAPITOLUL 1. FURNIZAREA DE FORMARE PENTRU IMM-URI ȘI ACTORI CHEIE ÎN RECRUTAREA ȘI ANGAJAREA DE PERSONAL „DINCOLO DE INCLUZIUNE”: STRUCTURA MATERIALULUI DE FORMARE	7
1.1 PENTRU IMM – URI	8
1.2 PENTRU PERSOANELE CU DIZABILITĂȚI	9
CAPITOLUL 2. CUM SĂ UTILIZAȚI PLATFORMA DE FORMARE BEYOND INCLUSION	11
2.1 STRUCTURA PLATFORMEI ELECTRONICE	12
2.2 MODULELE BEYOND INCLUSION	19

INTRODUCERE

PROIECTUL BEYOND INCLUSION

Proiectul „**Beyond Inclusion: angajabilitate pentru persoanele cu dizabilități**” este un proiect Erasmus +, Parteneriate strategice, număr contract de finanțare: **2020-1-RO01-KA204-080215**.

Acesta se concentrează asupra rolului **important al pieței forței de muncă (în ceea ce privește furnizorii săi de locuri de muncă) în promovarea**

oportunităților de angajare pentru persoanele cu dizabilități. Acesta urmărește totodată **dotarea IMM-urilor** (în special a microîntreprinderilor și a

întreprinderilor mici), inclusiv a departamentelor de resurse umane și a recrutaților, precum și a consultanților de afaceri responsabili cu recrutarea, angajarea, reținerea, și promovarea angajaților, cu un set de instrumente și practici (disponibile în mod deschis și liber online într-un format de e-learning și e-consultanță) care îi vor ajuta să recunoască și să profite de beneficiile includerii persoanelor cu dizabilități în forța lor de muncă, dincolo de legătura „filantropie – responsabilitate socială – respectarea legii”.

În plus, acesta va oferi persoanelor cu dizabilități (în calitate de beneficiari finali) o abordare structurată, instrumente, practici și metodologii (elearning adaptat la capacitățile de învățare) pentru a demonstra, dobândi și dezvolta în continuare abilități de angajare (inclusiv

competențe de căutare a unui loc de muncă, automarketing, așteptări în ceea ce privește locurile de muncă, abilități de autoprezentare); precum și abilități soft transferabile pentru dezvoltarea profesională la locul de muncă. Proiectul este implementat în România, Bulgaria, Grecia, Spania și Cipru printrun parteneriat mixt care contribuie la

punerea în comun a cunoștințelor în domeniile sprijinului pentru persoanele cu dizabilități, dezvoltării profesionale și consultanței în afaceri.

Proiectul este structurat în **4 Rezultate Intelectuale, și anume:**

RI1: Un cadru metodologic pentru dezvoltarea de materiale de învățare pentru IMM-uri și persoanele cu dizabilități pentru incluziune socială și beneficii pentru IMM-uri

RI2: Dincolo de incluziune: Module digitale de formare pentru IMM-uri și persoane cu dizabilități pentru o forță de muncă incluzivă

RI3: Pilotarea platformei și conținuturilor de formare precum și realizarea Manualului de utilizare a platformei Beyond Inclusion

RI4: Recomandări de politică pentru incluziunea socială a persoanelor cu dizabilități prin inserție profesională: Rolul IMM-urilor și bune practici ale intervenției Beyond Inclusion

DESPRE ACEST DOCUMENT

Acest manual este realizat în cadrul RI3 a proiectului „**Beyond Inclusion: angajabilitate pentru persoanele cu dizabilități**”, proiect Erasmus +, Parteneriate strategice, număr contract de finanțare: **2020-1-RO01-KA204-080215**.

Prezentul Manual servește ca **ghid pentru reprezentanții IMM**, urmărind două direcții principale:

- **Aspectele tehnice ale furnizării de formare** astfel cum este disponibilă online și modalitățile de a exploata mai bine conținutul disponibil pentru a sprijini IMM-urile să abordeze pozitiv „dizabilitatea” și căile de creare a unui mediu de lucru incluziv.

Detallar los **aspectos técnicos de la oferta de formación** disponibles en línea para explotar mejor el material en línea para ayudar a las PYME a abordar la "discapacidad" de manera positiva y las formas de crear un entorno de trabajo inclusivo.

Manualul este organizat în 2 capitole: structura materialului de formare Beyond Inclusion și modul de utilizare a platformei online:

Capitolul 1 se concentrează pe furnizarea formării, utilizând platforma Beyond Inclusion, de către IMM-uri și actori cheie în recrutarea și angajarea de personal și prezintă o descriere a tuturor modulelor disponibile.

Capitolul 2 prezintă structura materialelor de instruire disponibile pe platformă:

- Cele 2 module care sprijină IMM-urile să abordeze „dizabilitatea” într-un mod pozitiv și modalitățile de creare a unui mediu de lucru incluziv, și
- Cele 4 module ale materialului de învățare pentru persoanele cu dizabilități pentru a promova incluziunea și care vizează utilizarea acestora ca instrument de dezvoltare a competențelor pentru a răspunde nevoilor IMM-urilor.

CAPITOLUL 1. FURNIZAREA DE FORMARE PENTRU IMM-URI ȘI ACTORI CHEIE ÎN RECRUTAREA ȘI ANGAJAREA DE PERSONAL „DINCOLO DE INCLUZIUNE”: STRUCTURA MATERIALULUI DE FORMARE

Materialul de formare Beyond Inclusion este împărțit în:

Pentru IMM-uri – 2 module:

- **Modul 1:** Beneficii pentru IMM-uri
- **Modul 2:** În acțiune: pași către crearea unei forțe de muncă incluzive pentru persoanele cu dizabilități

Pentru persoanele cu dizabilități - 4 module:

- **Modul 1:** Despre mine
- **Modul 2:** Dizabilitatea și piața muncii
- **Modul 3:** Autoprezentare și marketing personal
- **Modul 4:** La locul de muncă

Acest **Manual** include o descriere a tuturor modulelor, astfel încât IMM-urile să poată:

Ghida departamentele și managerii de resurse umane, precum și consultanții responsabili pentru recrutarea, angajarea, retenția, și promovarea angajaților, cu referire la beneficiile și pașii pentru crearea unei forțe de muncă incluzive pentru persoanele cu dizabilități.

Oferi forței lor de muncă sau candidaților cu dizabilități o pregătire specifică privind modul în care se pot cunoaște mai bine, înțelege mai bine cum funcționează piața muncii, obține abilități de auto-prezentare și de automarketing și cum pot gestiona locul de muncă.

1.1 PENTRU IMM –URI

Adresat departamentelor și managerilor de resurse umane, precum și a consultanților responsabili cu recrutarea, angajarea, retenția și promovarea angajaților privind beneficiile și pașii pentru crearea unei forțe de muncă incluzive pentru persoanele cu dizabilități.

Modul 1 – Beneficii pentru IMM-uri

SCURTĂ DESCRIERE

Veți putea aborda „dizabilitatea” într-un mod pozitiv, eliminând percepțiile greșite și stereotipurile existente. Înțelegerea a „ce” și „cum” va ajuta la eliminarea barierelor atunci când angajați persoane cu dizabilități, sprijinind totodată organizația dvs. să depună eforturi pentru a crește reputația și imaginea companiei pe care o reprezentați. În acest modul, veți afla, de asemenea, ce spun normele legale existente despre includerea persoanelor cu dizabilități în forța de muncă și despre ce fel de stimulente și granturi sunt disponibile pentru a face acest lucru. Acest modul este despre „beneficii”, așa că începeți să beneficiați acum de o forță de muncă incluzivă și diversificată!

REZULTATELE ÎNVĂȚĂRII

- Factori culturali, probleme, percepții greșite și stereotipuri care duc la respingerea și izolarea persoanelor cu dizabilități
- Care sunt factorii și provocările care limitează intrarea persoanelor cu dizabilități pe piața muncii
- Care sunt avantajele și beneficiile pentru compania dvs. atunci când angajați persoane cu dizabilități, de la îmbunătățirea reputației și imaginii companiei până la creșterea cotei de piață și a veniturilor
- Cum să creați o forță de muncă incluzivă și diversă și să obțineți o sursă de muncă de înaltă calitate prin angajarea de persoane cu dizabilități
- Orientări și inițiative guvernamentale precum normele legale, drepturile persoanelor cu dizabilități, stimulentele

UNITĂȚI

- Unitatea 1:** Ce limitează intrarea persoanelor cu dizabilități pe piața muncii?
Unitatea 2: Beneficiile angajării persoanelor cu dizabilități analizând piața muncii
Unitatea 3: Răspunsul la orientările și inițiativele guvernamentale
Unitatea 4: Lecturi de bază, resurse, documente

Modul 2 – În acțiune: pași către crearea unei forțe de muncă incluzive pentru persoanele cu dizabilități

Ați descoperit de ce este important pentru dumneavoastră și pentru compania dumneavoastră să includeți persoanele cu dizabilități în forța de muncă. Ați realizat că ceea ce "credem" despre persoanele cu dizabilități nu este "ceea ce este". Dar cum puteți avansa pe această cale necunoscută și, de fapt, să includeți persoanele cu dizabilități în forța dumneavoastră de muncă? Ușor de spus, greu de făcut. Sau poate că, până la urmă, nu este atât de greu?

- Adaptarea mediului de lucru pentru incluziunea persoanelor cu dizabilități
- Aplicarea muncii la distanță ca formă alternativă de angajare, înțelegând avantajele și dezavantajele acesteia
- Aplicarea practicilor incluzive în compania dvs., explorând programe de formare pentru angajatori

- Unitatea 1:** Crearea unui mediu de lucru adecvat și asigurarea flexibilității la locul de muncă
Unitatea 2: Mentoratul la locul de muncă
Unitatea 3: Strategia de personal
Unitatea 4: Lecturi de bază, resurse, documente

1.2 PENTRU PERSOANELE CU DIZABILITĂȚI

Adresat forței de muncă sau candidaților cu dizabilități, oferind o pregătire specifică privind modul în care se pot cunoaște mai bine, înțelege mai bine cum funcționează piața muncii, obținerea unor abilități de auto-prezentare și de auto-marketing și gestionarea locului de muncă.


	Módulo 1: Sobre mí mismo	Módulo 2: La discapacidad y el mercado laboral	Módulo 3: Autopresentación y automarketing	Módulo 4 – En el lugar de trabajo
SCURTĂ DESCRIERE	<p>Ești în căutarea unui loc de muncă. Dar cine ești tu? Chiar știi cine ești? Probabil ai auzit oameni vorbind despre aptitudini, trăsături, valori. Dar ce sunt toate acestea? Și, cel mai important, ce înseamnă toate acestea pentru tine?</p> <p>Înainte de a examina „cum”, trebuie să descoperim „cine” și „ce”. În loc de a afla imediat „cum vei obține un loc de muncă”, vom afla „cine” ești și „ce” vrei. Aceasta este cea mai dificilă sarcină, deoarece nu există un set de linii directe pe care trebuie să le urmezi strategic către succes, ci mai mult sau mai puțin, este o explorare profundă a ta. Prin urmare, Modulul 1 este despre tine. Tu ești punctul de plecare în această călătorie. Drum bun!</p>	<p>Acum că ți-ai făcut o idee despre cine ești și ce îți dorești, este timpul să te gândești la modul în care poți realiza acest lucru. Cum poți găsi ceea ce ți se potrivește? Cum poți aplica pentru un loc de muncă care te interesează? Modulul 2 este o explorare a modului în care poți obține ceea ce îți dorești. Va fi dizabilitatea ta un obstacol? S-ar putea să fie cazul, deoarece nu toți oamenii sunt deschiși, apreciind diversitatea la locul de muncă. Află cum poți găsi calea care ți se potrivește ție și nevoilor tale și cum poți depăși toate dificultățile, folosind instrumente eficiente. Amintește-ți că întotdeauna există un angajator pentru care ești candidatul ideal. Tot ce trebuie să faci este să-l lași să te găsească. Și acest lucru necesită un anumit efort din partea ta. Să vedem!</p>	<p>Știi până acum cum poți candida pentru un loc de muncă. Dar știi cum poți străluci? Tu ești unic/ă! Așa că folosește instrumentele și strategiile disponibile în avantajul tău. De fapt, totul ține de modul în care te prezinți, astfel încât să fi vizibil/ă pentru ceilalți. Modulul 3 este despre autoprezentare și marketing personal. Folosește-ți identitatea pentru a convinge și a impresiona.</p>	<p>Ești conștient/ă de setul tău de abilități? Sau despre cum pot sprijini acestea drumul către succes?</p> <p>Cum rămâne cu abordarea discriminării sau cu gestionarea așteptărilor celorlalți? Aici poți explora aceste subiecte pentru a-ți încheia scurta călătorie dincolo de incluziune și pentru a-ți transforma munca visată în realitate. Fie dacă începi o carieră, fie intenționezi să o schimbi pe cea actuală, continuă să-ți dezvolți abilitățile. Modulul 4 este despre abilități și despre cum să le identifici și să le aplici. Este, de asemenea, despre crearea unui mediu de lucru sigur pentru tine.</p>
RESULTADOS DEL APRENDIZAJE	<ul style="list-style-type: none"> • Identifica abilitățile tale de viață • Dezvolta abilitățile tale de viață în continuare • Identifica trăsăturile tale de personalitate folosind modelul celor cinci factori de personalitate 	<ul style="list-style-type: none"> • Citești printre rânduri când verifici o descriere a postului • Realizezi potrivirea cu locurile de muncă • Înțelegi importanța rețelelor și a recomandărilor 	<ul style="list-style-type: none"> • Îți promovezi valoarea de sine și să înțelegi ce te motivează • Îți îmbunătățești conștientizarea de sine, conștientizarea dizabilității proprii și, prin urmare, să te auto-reprezinți 	<ul style="list-style-type: none"> • Află despre abilități – abilități transversale „soft” și abilități „hard” dincolo de restricțiile privind dizabilitatea • Identifici și prezinți abilitățile și talentele tale legate de muncă

1.2 PENTRU PERSOANELE CU DIZABILITĂȚI

	Module 1: About myself	Module 2: Disability and the job market	Module 3: Self-presentation and selfmarketing	Módulo 4 – En el lugar de trabajo
REZULTATELE ÎNVĂȚĂRII	<ul style="list-style-type: none"> Aprofunda trăsăturile tale de personalitate Folosi în mod optim trăsăturile tale de personalitate atunci când ești în căutarea unui loc de muncă Reflecta asupra valorilor tale personale și descoperi ce este important pentru tine 	<ul style="list-style-type: none"> Iei contact direct cu angajatorul Aplici online Folosești Social Media pentru a obține un loc de muncă Înțelegi cum poți fi asistat/ă de Serviciile Publice de Ocupare a Forței de Muncă Te prezinți și să faci impresie la târgurile de locuri de muncă Descoperi cariera 	<ul style="list-style-type: none"> Îți îmbunătățești abilitățile de prezentare pentru a te promova pe tine, abilitățile și experiența ta • Îți întărești imaginea și reputația ca profesionist pe piața muncii • Afli despre instrumentele și strategiile de care ai nevoie pentru ați îmbunătăți șansele – CV, scrisoare de intenție și interviu 	<ul style="list-style-type: none"> Crești gradul de conștientizare cu privire la punctele tale tari și punctele care necesită dezvoltare Înveți cum să faci față stereotipurilor și așteptărilor celorlalți Devii mai o persoană mai deschisă cu privire la dizabilitatea ta față de angajatori și colegi
UNITĂȚI	<p>Unitatea 1: Abilitățile mele de viață</p> <p>Unitatea 2: Trăsături de personalitate și inventarul acestora</p> <p>Unitatea 3: Valori personale</p> <p>Unitatea 4: Interese</p> <p>Unitatea 5: Lecturi de bază, resurse, documente</p>	<p>Unitatea 1: Identificarea locurilor de muncă și potrivirea cu acestea</p> <p>Unitatea 2: Metode de căutare a unui loc de muncă</p> <p>Unitatea 3: Explorarea carierei</p> <p>Unitatea 4: Lecturi de bază, resurse, documente</p>	<p>Unitatea 1: Abilități de autoprezentare</p> <p>Unitatea 2: Cum să aplici pentru un loc de muncă</p> <p>Unitatea 3: Lecturi de bază, resurse, documente</p>	<p>Unitatea 1: Competențe de muncă vis-à-vis de dizabilitate</p> <p>Unitatea 2: Focus pe abilități soft</p> <p>Unitatea 3: Cum să faci față așteptărilor celorlalți</p> <p>Unitatea 4: Lecturi de bază, resurse, documente</p>

CAPITOLUL 2. CUM SĂ UTILIZAȚI PLATFORMA DE FORMARE BEYOND INCLUSION

Conținutul programului de formare poate fi accesat prin următorul link, astfel cum este prezentat în Imaginea 1: <https://training.beyond-inclusion.eu/ro/>




IMAGINEA 1 ACCESUL LA PLATFORMA DE INSTRUIRE BEYOND INCLUSION

2.1 STRUCTURA PLATFORMEI ELECTRONICE

2.1.1 ACCES ȘI ÎNREGISTRARE

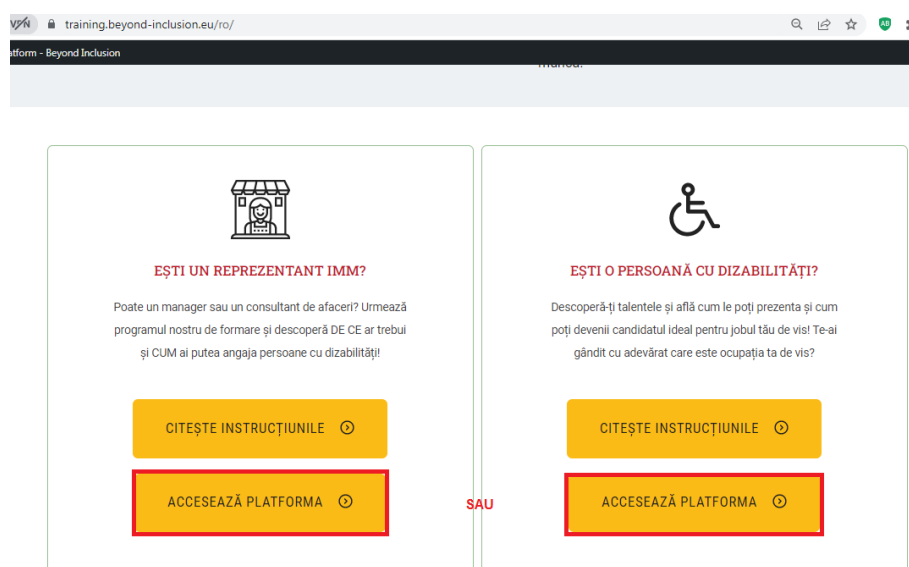
a. Platforma electronică este accesibilă prin intermediul următorului link:

<https://training.beyond-inclusion.eu/ro/>



IMAGINEA 2 PAGINA DE ÎNTÂMPINARE A PLATFORMEI DE INSTRUIRE

b. Pentru a accesa materialul de formare, fie ca reprezentant al IMM-urilor, fie ca persoană cu dizabilități, faceți clic pe „**ACCESEAZĂ PLATFORMA**”, așa cum se arată în Imaginea 3



IMAGINEA 3 ACCESAREA PLATFORMEI DE FORMARE

2.1 STRUCTURA PLATFORMEI ELECTRONICE

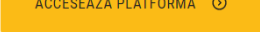
2.1.1 ACCESO Y REGISTRO

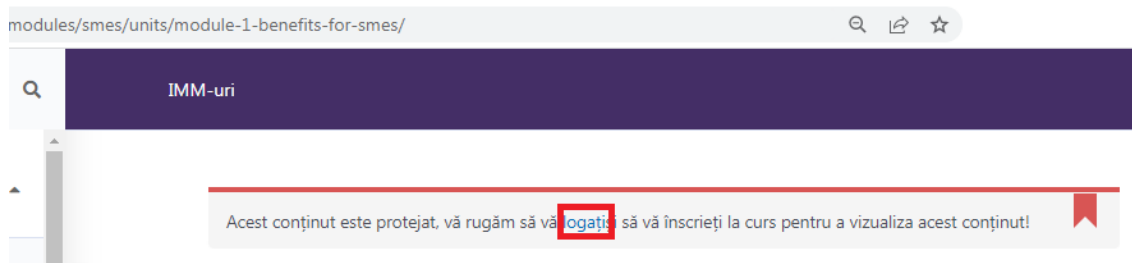
c. Platforma este disponibilă în 5 limbi Engleză, Geacă, Spaniolă, Română, Bulgară.



IMAGINEA 4 LIMBILE PLATFORMEI

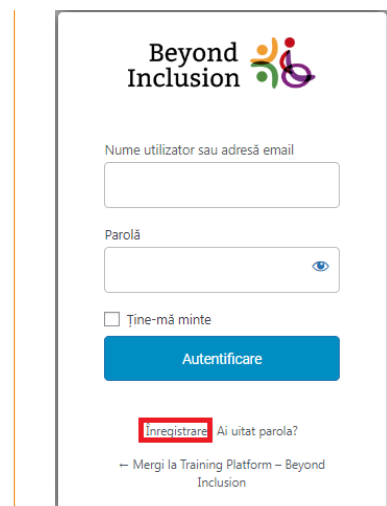
d. Pentru a vă înscrie la curs și vizualiza conținutul **înregistrați-vă** și **logați-vă** în contul dumneavoastră. Pentru a vă înregistra și accesa conținutul platformei, urmați acești pași:

- i. Clic pe  în partea stânga, așa cum se arată în imaginea 3
- ii. Clic pe **"logați"** (Imaginea 5)




IMAGINEA 5 PAGINA DE LOGARE

- iii. Clic pe **"Înregistrare"** în partea de jos a paginii de login (Imaginea 6).



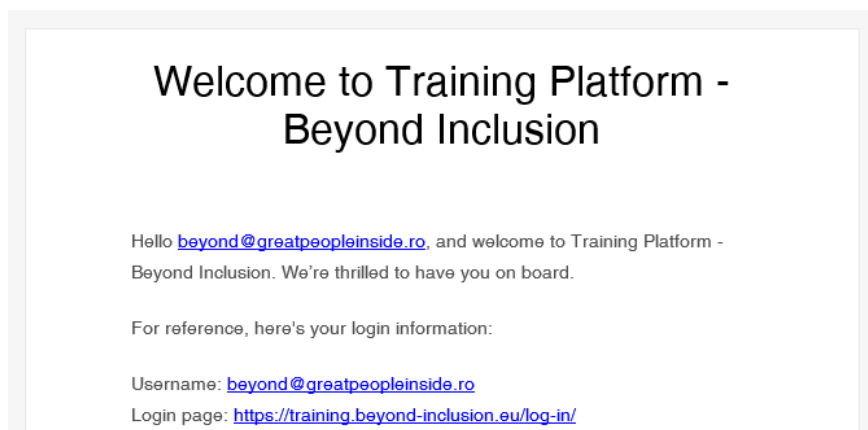
IMAGINEA 6 PAGINA DE ÎNREGISTRARE

iv. Introduceți un nume de utilizator preferat și o adresă de e-mail validă. Apoi faceți clic pe "Înregistrare" (Imaginea 7).



IMAGINEA 7 PAGINA DE ÎNREGISTRARE

v. Veți primi un e-mail automat de confirmare (Imaginea 8).



IMAGINEA 8 EMAIL DE CONFIRMARE

Pentru a vă familiariza în continuare cu procesul de înregistrare, urmați acest [link](#) și urmăriți videoclipul



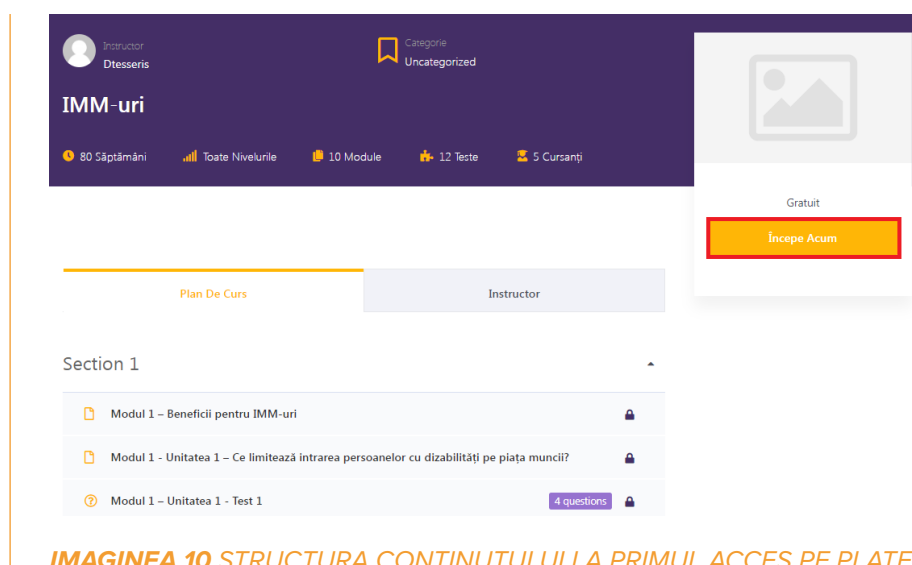
2.1.2 NAVIGAREA CONȚINUTULUI PENTRU IMM-URI

După ce v-ați înregistrat, pentru a accesa materialul de instruire, faceți clic pe **Vezi mai mult**, după cum se arată în Imaginea 9.



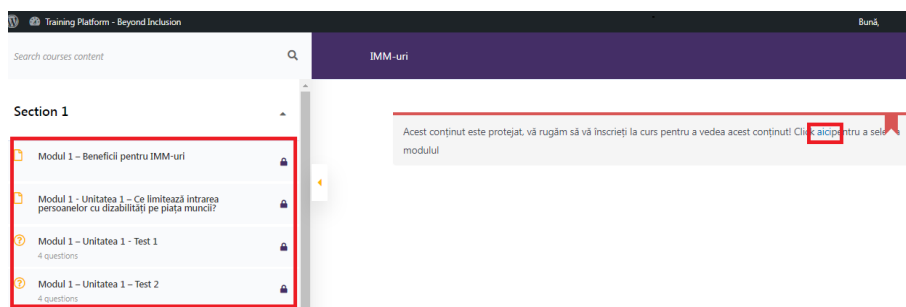
IMAGINEA 9 PAGINA DE ÎNTÂMPINARE DUPĂ ÎNREGISTRARE

Se va afișa structura oferită a modulelor. Faceți clic pe **Începe acum** pentru a accesa conținutul (Imaginea 10).



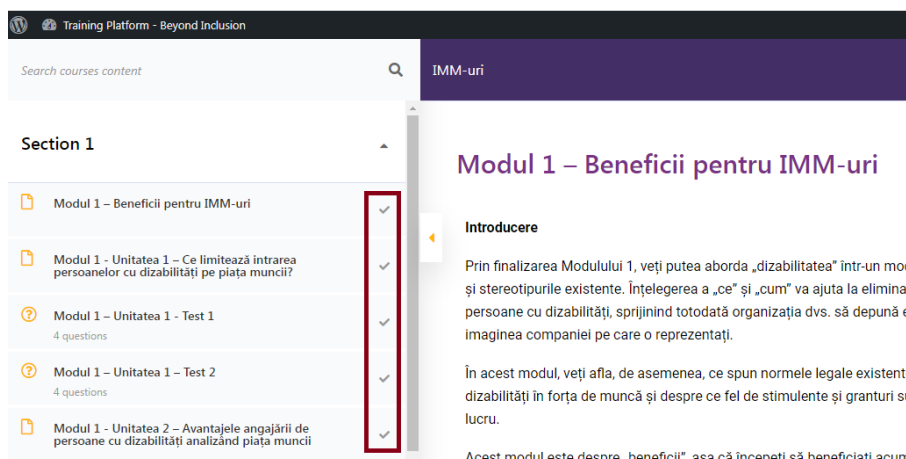
IMAGINEA 10 STRUCTURA CONȚINUTULUI LA PRIMUL ACCES PE PLATFORMĂ DUPĂ ÎNREGISTRARE

Alternativ, dacă aveți un cont, logați-vă în contul dvs. așa cum se arată în Imaginea 5. Pentru a accesa conținutul, faceți clic pe **click aici**, dacă sunteți întreat/ă (Imaginea 11). Dacă v-ați înscris anterior, veți sări peste acest pas și modulele vor fi disponibile imediat (Imaginea 9).



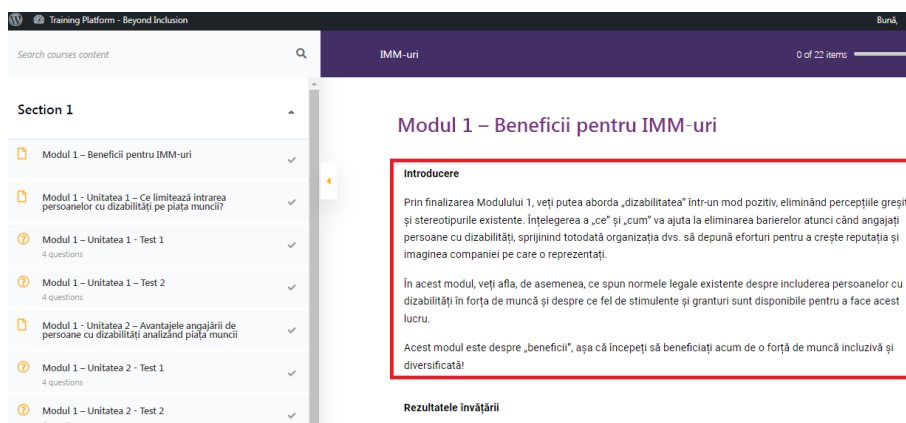
IMAGINEA 11 STRUCTURA CONȚINUTULUI LA PRIMUL ACCES PE PLATFORMĂ DUPĂ LOGARE

Din **meniul din stânga** puteți accesa fiecare conținut direct făcând clic pe unitățile individuale (Imaginea 12). Rețineți că, atunci când accesați cursul pentru prima dată, se recomandă să parcurgeți fiecare unitate în ordine.



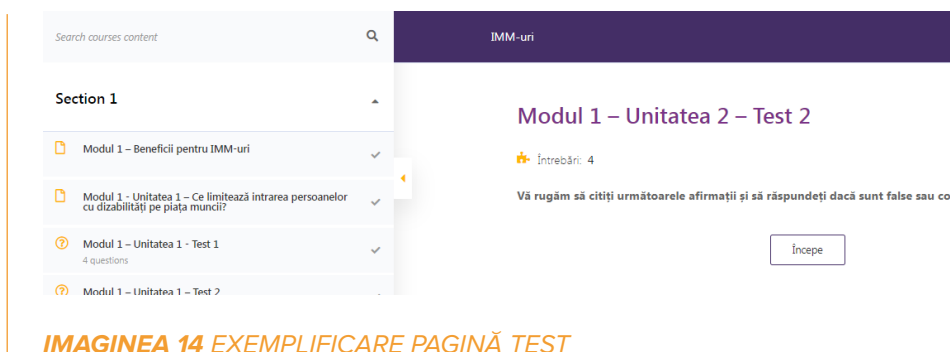
IMAGINEA 12 STRUCTURA MODULELOR

Fiecare modul conține o **Introducere** (Imaginea 13) și **4 Unități**.



IMAGINEA 13 EXEMPLIFICARE INTRODUCERE MODUL

Unitățile de la 1 la 3 conțin fiecare **2 teste** la sfârșitul unității (Imaginea 14). Unitatea 4 a fiecărui modul conține o **bibliotecă de resurse** pentru lectură suplimentară pentru a vă îmbunătăți cunoștințele în jurul subiectelor prezentate în modul (Imaginea 15).



IMAGINEA 14 EXEMPLIFICARE PAGINĂ TEST

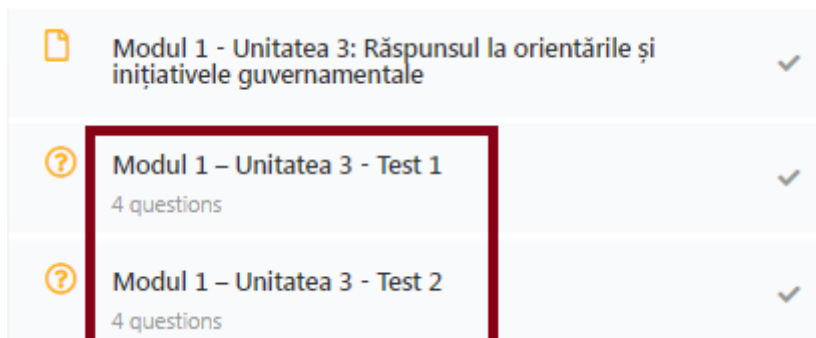


IMAGINEA 15 EXEMPLIFICARE UNITATEA 4 LECTURI DE BAZĂ, RESURSE, DOCUMENTE

Fiecare unitate este organizată în subunități, după cum se arată în **Figura 1 Material de învățare pentru IMM-uri, arborele de conținut – Modulul 1** și **Figura 2 Material de învățare pentru IMM-uri, arborele de conținut – Modulul 2** în Secțiunea 2.2 din prezentul Manual.

2.1.3 PARCURGEREA TESTELOR

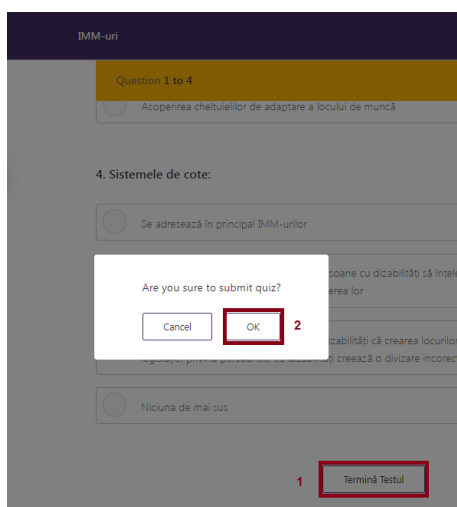
La sfârșitul **Unității**, veți avea posibilitatea de a verifica cunoștințele pe care le-ați dobândit răspunzând la două teste (Imaginea 16).



IMAGINEA 16 EXEMPLIFICARE TESTE LA FINALUL UNEI UNITĂȚI DE ÎNVĂȚARE

Fiecare test este compus din 4 întrebări:

- Primul test vă va cere să selectați răspunsul corect, în timp ce al doilea vă va solicita să citiți declarațiile și să răspundeți dacă acestea sunt false sau corecte de fiecare dată.
- Pentru a începe fiecare test, faceți clic pe **ÎNCEPE**. După ce ați răspuns la întrebări, faceți clic pe **TERMINĂ TESTUL**. Va apărea o fereastră de confirmare. Selectați **OK** pentru a trimite răspunsurile (Imaginea 17).



IMAGINEA 17 TRANSMITEREA RĂSPUNSURILOR LA TEST

- Rezultatele dvs. vor fi afișate oferindu-vă posibilitatea de a **REVIZUI** răspunsurile (Imaginea 18).

Netrecut ✕

Time spent	00:03:27
Points	1 / 4
Întrebări	4
Corect	1
Wrong	3
Skipped	0

Review

IMAGINEA 18 REVIZUIREA RĂSPUNSURILOR LA TEST

Pentru a vă familiariza în continuare cu caracteristicile și conținutul platformei, urmați acest [link](#) și urmăriți videoclipul



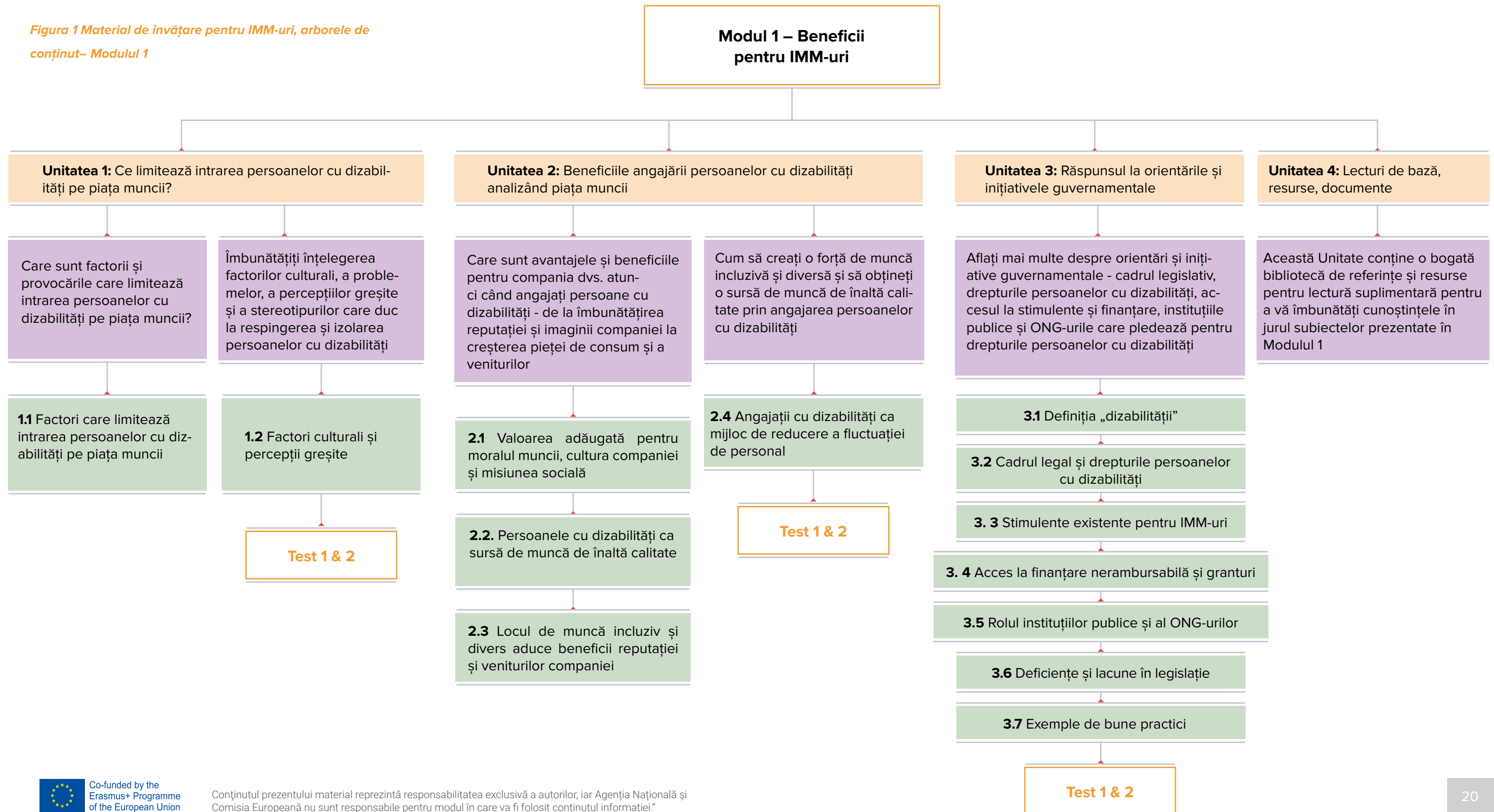
2.2 MODULELE BEYOND INCLUSION

În această secțiune puteți găsi arborii de conținut pentru fiecare modul pentru a vă ajuta să navigați cursul (Figura 1 și Figura 2).

Mai mult, pentru a vă ajuta să încurajați participarea și să vă sprijiniți angajații în dezvoltarea proprie, un arbore de conținut pentru cele 4 module disponibile pe platformă conținând materialul de învățare pentru persoanele cu dizabilități este prezentat în acest Manual (Figura 3).

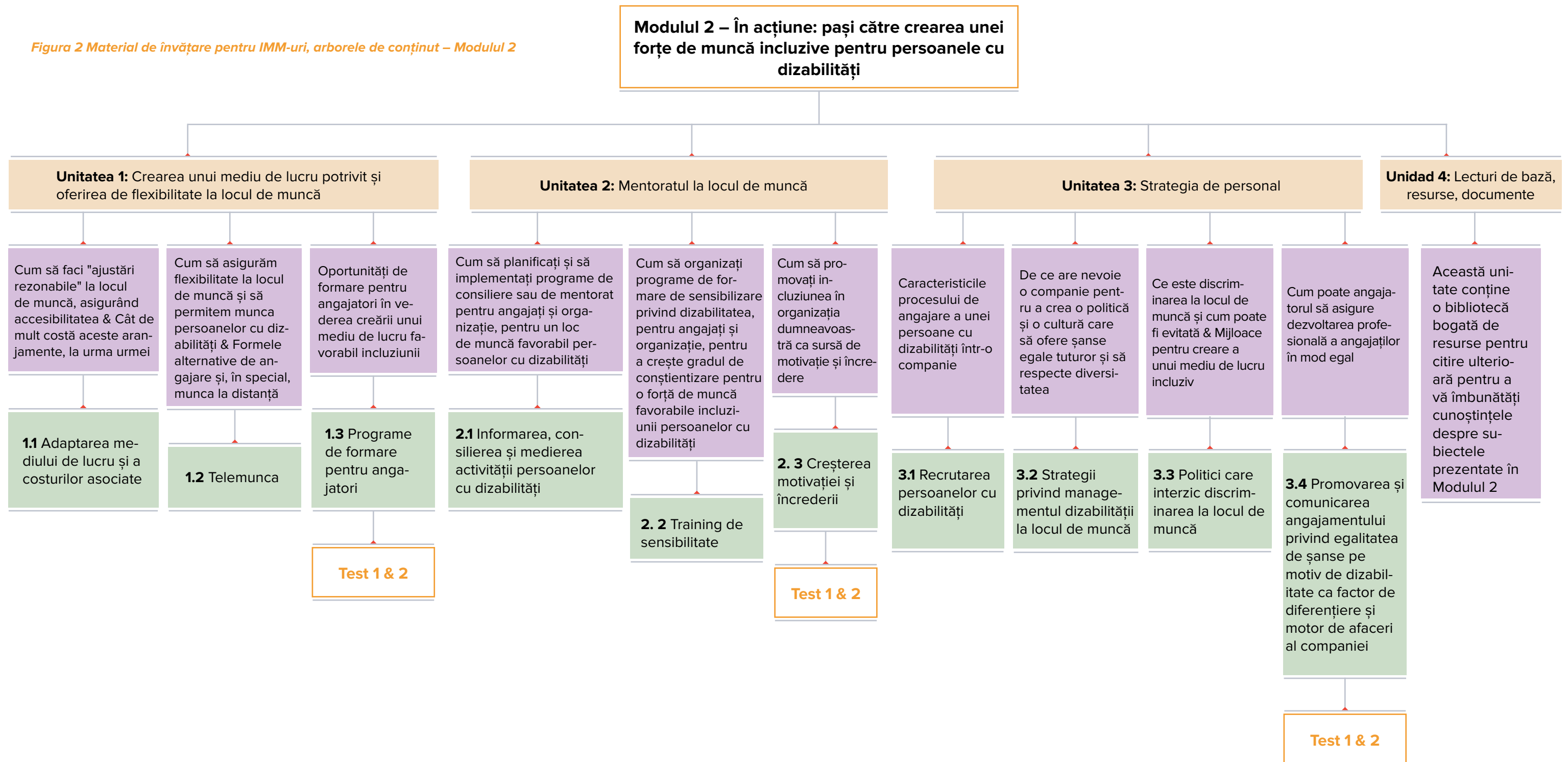
2.2 MODULELE BEYOND INCLUSION

Figura 1 Material de învățare pentru IMM-uri, arborele de conținut- Modulul 1



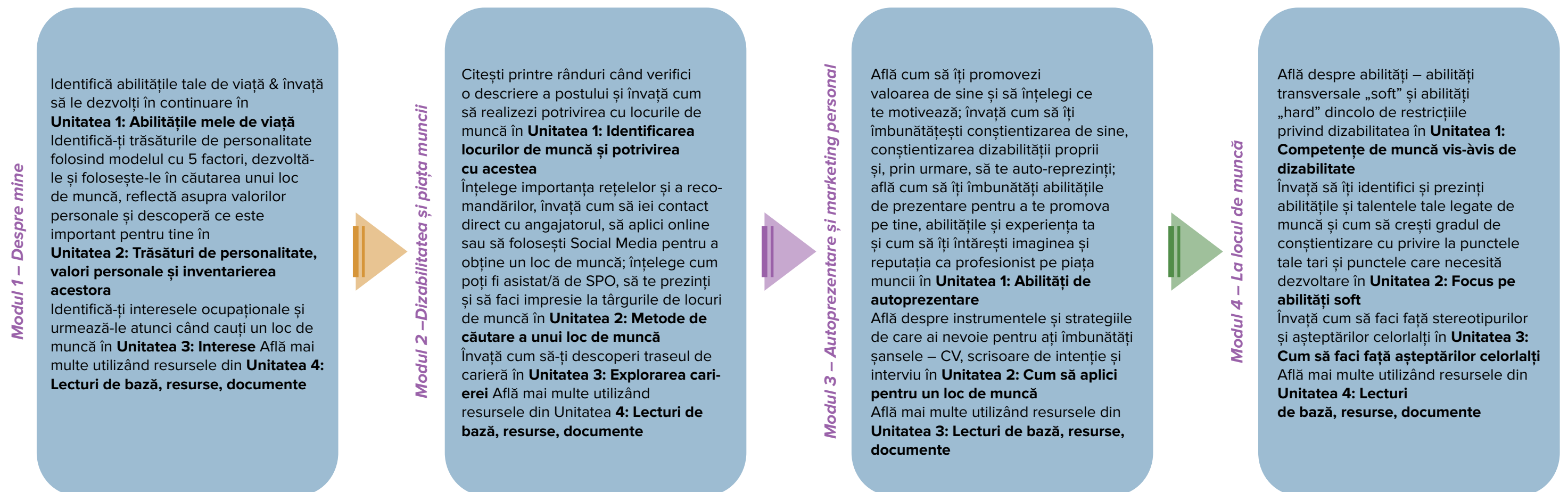
2.2 MODULELE BEYOND INCLUSION

Figura 2 Material de învățare pentru IMM-uri, arborele de conținut – Modulul 2



2.2 MODULELE BEYOND INCLUSION

Figura 3 Materialul de învățare pentru persoanele cu dizabilități, arborele de conținut



A fost creat un videoclip de navigare a materialului dedicat persoanelor cu dizabilități, pentru a facilita familiarizarea acestora cu platforma, care poate fi accesat [aici](#).



Beyond Inclusion

Angajabilitate pentru persoanele cu dizabilități



Conținutul prezentului material reprezintă responsabilitatea exclusivă a autorilor, iar Agenția Națională și Comisia Europeană nu sunt responsabile pentru modul în care va fi folosit conținutul informației.”